

2008

# BẢN TIN

## THỊ TRƯỜNG CHỨNG KHOÁN

### NGÀY 09/06/2008

<b>DIỄN BIẾN GIAO DỊCH TRONG NGÀY</b>	<b>Trang 2</b>
<b>TIN TỨC - SỰ KIỆN – BÌNH LUẬN</b>	<b>Trang 5</b>
<b>TÂM ĐIỂM THỊ TRƯỜNG TRONG NGÀY</b>	<b>Trang 8</b>
<b>DỰ ĐOÁN PHIÊN GIAO DỊCH KẾ TIẾP</b>	<b>Trang 8</b>
<b>KHUYẾN NGHỊ</b>	<b>Trang 9</b>
<b>GÓC TRAO ĐỔI</b>	<b>Trang 9</b>
<b>PHỤ LỤC</b>	<b>Trang 10</b>

**CTCPCK Eurocapital (ECC)**

Tầng 2, toà nhà Thành Công

25 Láng Hạ, Hà Nội

Tel: ( 84 -4) 514 4444

Email: [contact@eurocapital.vn](mailto:contact@eurocapital.vn)

Website: [www.eurocapital.vn](http://www.eurocapital.vn)

Chịu trách nhiệm thực hiện:

Phạm Ngọc Mai

Lê Khắc Chính

Ngô Quốc Hưng

Phạm Bá Viên

Nguyễn Phồn Hậu

Trần Hoàng Sơn

Đỗ Bảo Ngọc

Nguyễn Lan Hương

Lưu Thị Cẩm Thúy

Phan Diễm Hằng

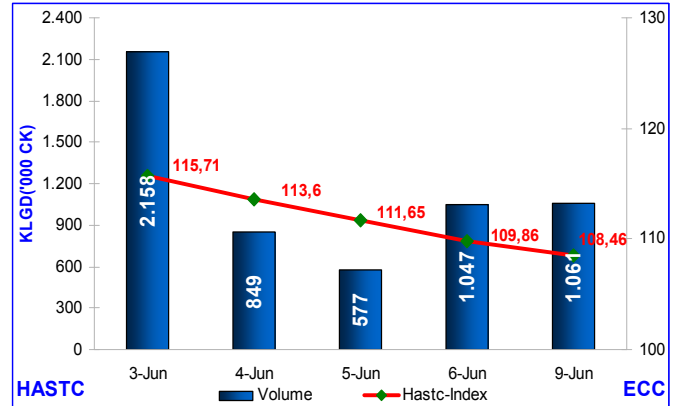
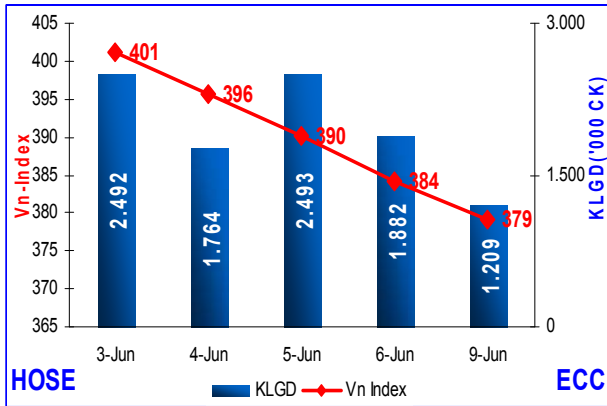
[contact@eurocapital.vn](mailto:contact@eurocapital.vn)

**CÔNG TY CỔ PHẦN CHỨNG KHOÁN EUROCAPITAL**

09/06/2008



**DIỄN BIẾN GIAO DỊCH TRONG NGÀY**



**Cổ phiếu và CCQ**

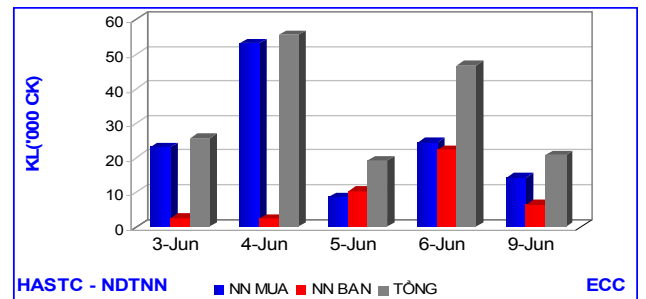
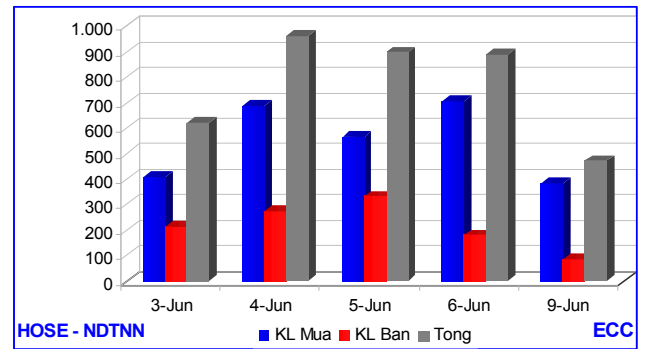
**VN- Index:** VN-Index phiên hôm nay tiếp tục giảm 5,12 điểm (-1,33%) đóng cửa ở mức 379,12 điểm. KLGD toàn thị trường đạt 1,20 triệu đơn vị CP&CCQ và tổng GTGD đạt 33,65 tỷ đồng. KLGD khớp lệnh đạt 0,90 triệu đơn vị CP&CCQ, giảm 768,48 ngàn đơn vị (-45,91%). GTGD khớp lệnh đạt 25,86 tỉ VNĐ, giảm 20,21 tỉ VNĐ (-43,87%). KLGD thỏa thuận đạt 303 ngàn đơn vị CP&CCQ, tăng 94,57 ngàn đơn vị (+45,37%), GTGD thỏa thuận đạt 7,79 tỉ VNĐ, tăng 3,44 tỉ VNĐ (+78,98%) so với phiên giao dịch ngày 06/06.

**HASTC - Index :** HASTC-Index tiếp tục giảm 1,40 điểm (-1,27%) chỉ còn 108,46 điểm. KLGD báo giá đạt 1,06 triệu đơn vị, tăng 14,60 ngàn đơn vị (+1,39%) với GTGD tương ứng là 18,83 tỷ VNĐ, tăng 0,79 tỷ VNĐ (+4,43%). Tổng KLGD đạt 1,07 triệu đơn vị, giảm 154,40 ngàn đơn vị (-12,59%). Tổng GTGD tương ứng đạt 19,09 tỉ VNĐ, giảm 5,62 tỉ VNĐ, (-22,77%) so với phiên giao dịch ngày 06/06.

**Cung - cầu chứng khoán trong ngày**

Tổng số lệnh đặt mua phiên này là 1.333 lệnh với tổng khối lượng đặt mua 1.126.770 chứng khoán, so với ngày giao dịch trước giảm 45,08%. Tổng số lệnh đặt bán phiên này là 8.398 lệnh với tổng khối lượng đặt bán 28.093.860 đơn vị, so với phiên trước giảm -7,87%. Chênh lệch khối lượng (mua - bán) -26.967.090 chứng khoán, hiệu số mua - bán của phiên giao dịch trước là -28.440.570 chứng khoán.

**Giao dịch nhà đầu tư nước ngoài**

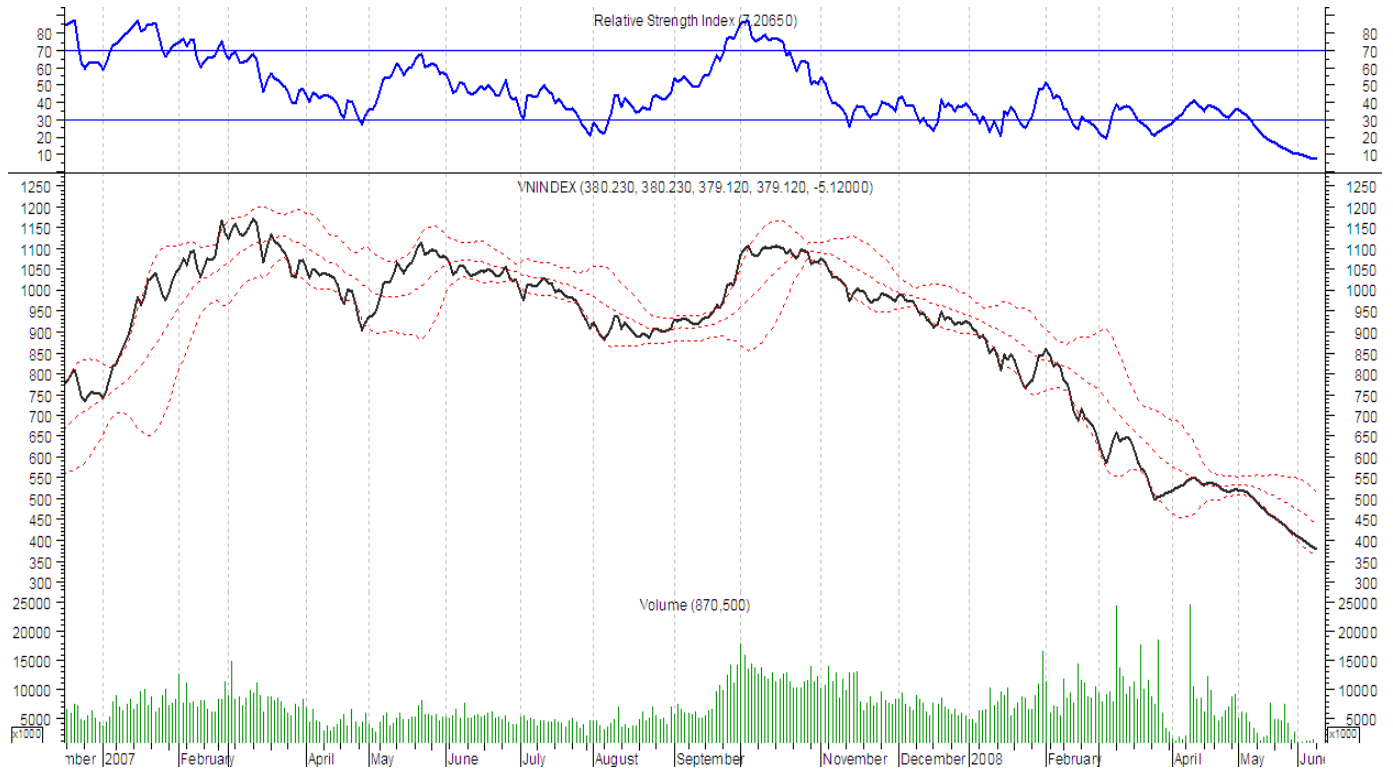


NĐTNN tiếp tục mua vào, lượng mua ròng đạt **10,80** tỉ VNĐ. Họ mua **359,20** ngàn đơn vị CP&CCQ, giảm **347,08** ngàn đơn vị (-49,14%). Giá trị mua tương ứng là **14,54** tỉ VNĐ, giảm **10,28** tỉ VNĐ (-41,42%). Họ bán ra **85,45** ngàn đơn vị CP&CCQ, với giá trị **3,74** tỉ VNĐ, giảm **3,82** tỉ VNĐ (-50,52%) so với phiên giao dịch ngày 06/06.

**Trái phiếu**

GD trái phiếu thỏa thuận tiếp tục sôi động: sàn HOSE đạt **1,80** triệu đơn vị và GTGD đạt **180,43** tỉ VNĐ. (Trong đó, giao dịch nội khối của NĐTNN là **1,40** triệu đơn vị, tương đương **139,94** tỉ VNĐ). Trên sàn HASTC, GD trái phiếu đạt **18,90** triệu đơn vị với giá trị **1615,96** tỉ VNĐ.

**Phân tích kỹ thuật**



VN-Index phiên hôm nay tiếp tục giảm, KLGD và thanh khoản của thị trường cũng ngày một thấp. Số mã tăng giá đã nhiều hơn nhưng tình trạng chung vẫn là dư bán khối lượng lớn và giảm sàn ở hầu hết các mã.

Trên đồ thị, xu hướng đi xuống của VN-Index chưa có dấu hiệu dừng lại, các chỉ báo kỹ thuật vẫn cho thấy tình trạng quá bán. Như vậy, phiên tới VN-Index sẽ tiếp tục giảm

**Lý thuyết Fibonacci**  
(tiếp theo)

**Fibonacci Retracement:**

Đường Fibonacci Retracement được xây dựng như sau: đầu tiên, đường xu hướng được vẽ giữa hai điểm cực trị, ví dụ, từ điểm cực tiểu đến điểm cực đại đối diện. Sau đó, 9 đường ngang cắt đường xu hướng ở các mức Fibonacci 0.0, 23.6, 38.2, 50, 61.8, 100, 161.8, 261.8 và 423.6% được vẽ. Sau một mức tăng hay giảm rõ rệt, giá thường sẽ trở lại mức trước đó nhằm điều tiết cho một phần cần thiết (và thỉnh thoảng tới khi hoàn thành) của những thay đổi ban đầu. Giá thường chạm tiệm cận trên/tiệm cận dưới tại hoặc gần các mức Fibonacci Retracement trong một quá trình thay đổi tuần tự.



### **Thị trường OTC**

#### **Nhận xét chung:**

\* Ngày 9 – 6 – 2008, thị trường OTC vẫn trên đà giảm giá, lượng cung rất lớn nhưng lượng cầu thì ít, hầu hết các giao dịch vẫn tập chung ở khối ngân hàng.

- Cổ phiếu Ngân hàng Quân Đội (MB) ngày hôm nay giá giao dịch không có biến đổi nhiều 12.200/CP. Khối lượng giao dịch không nhiều.

- Cổ phiếu Ngân hàng Ngoại Quốc Doanh (VPB) giá giảm 11.100/CP và khối lượng giao dịch cũng không nhiều.

- Cổ phiếu Ngân hàng An Bình (ABB) giá cũng giảm xuống còn 8.400/CP. Đã xuất hiện khách hàng đặt bán với khối lượng lớn.

- Cổ phiếu Ngân hàng Ngoại Thương Việt Nam (VCB) giá giảm còn 28.000/CP, khối lượng khớp lệnh thành công không nhiều.

- Cổ phiếu Ngân Hàng Nhà Hà Nội (HBB) giá giao dịch cũng giảm xuống 11.700/CP, khối lượng giao dịch rất ít.

- Ngân hàng Xuất Nhập Khẩu (EIB) giá giao dịch không đổi là 20.600/CP, khối lượng giao dịch thấp hơn so với ngày hôm qua.

- Ngân Hàng TMCP Kỹ Thương (TCB) do không có dư mua, lượng dư bán tăng mạnh do đó giá cũng giảm mạnh xuống còn 21.600/CP.

- Ngân Hàng Quốc Tế (VIB) giá giao dịch là 12.400/CP. Khối lượng giao dịch cũng không nhiều.

- Ngân hàng SHB giá giảm mạnh và xuống thấp nhất còn 6.500/CP.

- Cổ phiếu Vận Tải Biển Việt Nam (Vosco) giá giảm mạnh, dư mua là 14.500/CP; Nosco có dư bán mức giá 16.500/CP.

- Cổ Phiếu Tài Chính Dầu Khí (PVFC) ngày hôm nay không có nhiều giao dịch giá giảm mạnh còn 13.500/CP.

- Cổ phiếu Vinaconex giá cũng giảm xuống còn 14.800/CP

\* Các cổ phiếu còn lại không có nhiều giao dịch.

#### **Định hướng:**

Vẫn như thường lệ thị trường OTC ngày hôm nay vẫn chưa có tín hiệu khả quan, hầu hết các mã cổ phiếu đều đi xuống. Các giao dịch vẫn đóng băng hoàn toàn chỉ có khối ngân hàng là có giao dịch.

Xu hướng thị trường vẫn chưa thể đột biến đảo chiều được bởi vì thị trường chứng khoán nói chung vẫn còn có rất nhiều khó khăn trước mắt và chưa có thông tin hỗ trợ.

*(Nguồn : ECC)*

**SỰ KIỆN - BÌNH LUẬN**

Nhóm thông tin	Tin tức – Sự kiện	Bình luận
<b>HOSE</b>	<b>HAP: Kết quả sản xuất kinh doanh tháng 5/2008</b> Theo đó, doanh thu đạt 39.371 triệu đồng (bằng 160% so với tháng 5/2007 và bằng 50% so với kế hoạch); Lợi nhuận đạt 1.681 triệu đồng (bằng 44% so với tháng 5/2007 và bằng 42% so với kế hoạch)	
	<b>ALT: Bổ sung nội dung lấy ý kiến cổ đông bằng văn bản</b> Theo đó, Ngày đăng ký cuối cùng: 05/06/2008. Thời gian gửi thư lấy ý kiến cổ đông: 25/06/2008. Hạn chót nhận thư hồi đáp cổ đông: 05/07/2008	
	<b>BMP: Ngày đăng ký cuối cùng để trả cổ tức đợt 2 năm 2008</b> Theo đó, ngày giao dịch không hưởng quyền: 16/06/2008. Ngày đăng ký cuối cùng: 18/06/2008. Số lượng CP dự kiến phát hành: 2.808.116 CP. Ngày dự kiến giao dịch: 17/07/2008.	
	<b>BMP: Kết quả biến động kinh doanh</b> Theo đó, lợi nhuận sau thuế quý 1/2008 đạt 26.736.803.311 đồng (tăng 28,21% so với quý 4/2007)	
	<b>HPG: Niêm yết và giao dịch cổ phiếu phát hành thêm</b> Theo đó, 8.260.000 CP được niêm yết với tổng giá trị là 82.600.000.000. Ngày niêm yết có hiệu lực: 19/05/2008. Ngày chính thức giao dịch: 11/06/2008	
	<b>LSS: Giao dịch cổ phiếu cổ đông nội bộ</b> Ông Lê Văn Tam, Chủ tịch HĐQT nắm giữ 133.640 cp (0,45%), đăng ký mua 200.000 cp, và đã mua được 62.230 cp (từ ngày 06/03/2008 đến ngày 05/06/2008), mua tiếp 137.770 cp. Số lượng CP sẽ nắm giữ sau khi mua là 333.640 cp (1,11%). Thời gian giao dịch: từ 10/06/2008 đến ngày 30/06/2008.	
	<b>VIC: Kết quả giao dịch cổ phiếu của người có liên quan đến cổ đông nội bộ</b> Công ty TNHH BHNT Prudential Việt Nam nắm giữ 7.500.000 CP (tỷ lệ 6,25%), bán 3.750.000 CP vào ngày 22/05/2008. Ngoài ra, PCA International Funds SPC bán 200.000 CP và Quỹ Đầu tư Cân bằng Prudential bán 75.000 CP vào ngày 23/05/2008.	
	<b>TDH: Kết quả giao dịch cổ phiếu của người có liên quan đến cổ đông nội bộ</b> Bà Phạm Thị Xuân Lan nắm giữ 89.050 CP, đăng ký mua 50.000 CP, đã mua được 30.000 CP. Số lượng CP nắm giữ sau khi mua là 119.050 CP (chiếm 0.52% vốn điều lệ), kết thúc ngày 25/02/2008. Bà Lan tiếp tục mua 50.000 CP. Thời gian thực hiện: từ 13/06/2008 đến 13/12/2008	
	<b>MAFPF1: Thông báo thay đổi giá trị tài sản ròng trong kỳ</b> Tính đến ngày 05/06/2008, giá trị tài sản ròng đầu kỳ đạt 120,342,960,556 đồng. Giá trị tài sản ròng cuối kỳ đạt 113,689,213,757 đồng. Giá trị tài sản ròng trên một chứng chỉ quỹ đạt 5,310 (Tính trên 21.409.530 chứng chỉ quỹ)	
	<b>VFMVF1: Thông báo thay đổi giá trị tài sản ròng trong kỳ</b> Tính đến ngày 05/06/2008, giá trị tài sản ròng đầu kỳ đạt 1,883,807,023,584 đồng. Giá trị tài sản ròng cuối kỳ đạt 1,817,090,168,657 đồng. Giá trị tài sản ròng trên một chứng chỉ quỹ đạt 18,171 (Tính trên 100.000.000 chứng chỉ quỹ)	
<b>STB: Kết quả giao dịch cổ phiếu của cổ đông nội bộ</b> Huỳnh Quế Hà, Phó Chủ tịch HĐQT, sở hữu 6.083.200 CP, đăng ký mua 100.000 CP. Số lượng CP nắm giữ sau khi mua là 6.183.200 CP. Thời hạn thực hiện giao dịch: ngày 04/06/2008		

<b>HASTC</b>	<b>PVE: Chuyển nhượng cổ phần của cổ đông sáng lập</b> Tập đoàn Dầu khí Việt Nam chuyển nhượng 2.570.010 CP cho Tổng CTCP Xây lắp Dầu khí Việt Nam. Thời gian thực hiện giao dịch: ngày 10/06/2008	
	<b>CƠ QUAN KHÁC</b>	<b>Sẽ quản lý chặt vốn đầu tư vào ngân hàng, chứng khoán của các tập đoàn, TCT nhà nước</b> Vừa qua Thủ Tướng Nguyễn Tấn Dũng đã chỉ đạo, từ nay sẽ quản lý chặt hơn việc đầu tư của các tập đoàn kinh tế, tổng công ty nhà nước vào các lĩnh vực ngân hàng, chứng khoán. Theo đó bất kỳ khoản nào của các tập đoàn kinh tế, tổng công ty nhà nước vào các lĩnh vực nêu trên đều phải báo cáo chính phủ trước khi thực hiện. Trước thực trạng các tổng công ty lớn của nhà nước đã có rất nhiều những khoản đầu tư vào lĩnh vực tài chính mang tính rủi ro cao (ngân hàng, chứng khoán...) trong thời gian trước đây. Nên động thái này của chính phủ chủ yếu nhằm giám sát hoạt động đầu tư tại các tập đoàn, tổng công ty Nhà nước nhằm bảo đảm việc sử dụng đúng, có hiệu quả phần vốn Nhà nước, góp phần kiềm chế lạm phát. <i>(Theo DTCK - online)</i>
<b>Mục tiêu phát triển kinh tế 2009: Tiếp tục tập trung kiềm chế lạm phát</b> Theo kế hoạch nhiệm vụ phát triển kinh tế năm 2009, thì một trong những nhiệm vụ cốt yếu là tiếp tục tập trung kiềm chế lạm phát. Theo đó, cần bảo đảm cân đối cung cầu hàng hóa, đặc biệt các hàng hóa là đầu vào của sản xuất và tiêu dùng thiết yếu cho nhân dân. Tăng cường kiểm soát thị trường. Đồng thời xây dựng và phát triển mạng lưới phân phối để bảo đảm cung ứng hàng hóa với giá cả hợp lý, nhất là hàng tiêu dùng thiết yếu và tại những vùng có điều kiện kinh tế - xã hội khó khăn. Tăng cường thực hiện các biện pháp đẩy mạnh xuất khẩu, kiểm soát có hiệu quả việc nhập khẩu để giảm tỷ lệ nhập siêu. Tháo gỡ các trở ngại liên quan đến xuất khẩu để giảm chi phí, nâng cao khả năng cạnh tranh của hàng xuất khẩu Việt Nam. <i>(Theo Vneconomy)</i>		
<b>THÔNG TIN KINH TẾ THẾ GIỚI</b>	<b>Giá dầu</b> Chốt phiên tại NYMEX, giá dầu thô ngọt nhẹ đã gây một cú sốc mạnh khi tăng tới 10,75 USD/thùng (8,4%), đóng cửa ở mức 138,54 USD/thùng. Trong phiên có lúc giá dầu còn vọt lên tới 139,12 USD/thùng. Tương tự giá dầu Brent biển Bắc cũng tăng tới 10,15 USD/thùng chốt ở mức 137,69 USD/thùng.	Đây là lần đầu tiên trong lịch sử giá dầu phá kỷ lục 139 USD/thùng. Nguyên nhân của sự tăng vọt bất thần này xuất phát từ sự trượt giá mạnh của USD trước những thông tin âm ảm về kinh tế Mỹ (tỷ lệ thất nghiệp trong tháng 5 của Mỹ đã tăng lên mức 5,5% - mức tăng cao nhất kể từ tháng 2/1986 trở lại đây). Bên cạnh đó là 2 nhân tố khác: thứ nhất, dự báo của Morgan Stanley nhiều khả năng giá dầu ngọt nhẹ New York sẽ vọt lên mức 150 USD/thùng vào ngày quốc khánh Mỹ 4/7 năm nay. Và thứ hai là tuyên bố của Phó thủ tướng Ixaraen, Shaul Mofaz, tuyên bố "không thể tránh khỏi một cuộc chiến tranh với Iran.
	<b>Giá vàng</b> Kết thúc phiên giao dịch ngày 6/6 tại thị trường Mỹ, giá vàng giao ngay tăng 24,2 USD/oz (2,8%), đạt mức 903 USD/oz. Giá vàng giao kỳ hạn tháng 8/2008 tại Sở giao dịch Hàng hóa New York tăng 23,5 USD/oz (2,7%), đóng cửa ở mức 899 USD/oz.	Đây là mức tăng giá ngoại tệ nhất kể từ ngày 23/11 năm ngoái, nguyên nhân là do giá dầu thô tăng mạnh và USD trượt dốc

**THỊ TRƯỜNG CHỨNG KHOÁN THẾ GIỚI**

**Thị trường chứng khoán Mỹ**

Kết thúc phiên giao dịch 6/6 đầy biến động, chứng khoán Mỹ sụt giảm 3%. Cụ thể, chỉ số công nghiệp Dow Jones sụt giảm 394,64 điểm (3,13%) đóng cửa ở mức 12.209,81 điểm. Chỉ số Nasdaq giảm 75,38 điểm (2,96%) kết thúc ngày ở mức 2.474,56. Cuối cùng, chỉ số S&P 500 mất 43,37 điểm (1,91) chốt ở mức 1.360,68.

*Giá xăng dầu tăng đột biến và báo cáo của Bộ Lao động Mỹ về tỷ lệ thất nghiệp của nước này trong tháng 5/08 tăng mạnh nhất (5,5%) trong hơn 2 thập kỷ qua đã gây ra một tâm lý hoảng loạn, khiến các nhà đầu tư bán tháo cổ phiếu, gây ra “ngày đen tối” của thị trường chứng khoán Mỹ.*

**Thị trường chứng khoán Châu Âu**

Tính tới thời điểm 17h30 ngày 09 – 06 – 2008 tính theo giờ Việt Nam, đa số các chỉ số chứng khoán chính tại Châu Âu đều giảm điểm. Cụ thể: chỉ số CAC 40 của Pháp giảm 4,97 điểm (0,10%), DAX của Đức giảm 9,25 điểm (0,14%). Riêng FTSE của Anh tăng 6,20 điểm (0,11%).

*Chứng khoán châu Âu đi xuống do ảnh hưởng của sự sụt giảm của thị trường chứng khoán Mỹ cùng với nỗi lo ngại các khoản thua lỗ của ngân hàng ngày càng gia tăng và sự leo thang giá dầu sẽ ảnh hưởng đến sự tăng trưởng kinh tế và lợi nhuận của các công ty. Riêng chứng khoán Anh tăng điểm sau khi hãng Goldman Sachs dự báo giá dầu có thể lên đến 150\$/thùng vào mùa hè năm nay khiến cho giá cổ phiếu các hãng BP Plc và Royal Dutch Shell tăng.*

**Thị trường chứng khoán Châu Á**

Tính tới thời điểm 17h30 ngày 09 – 06 – 2008, hầu hết các chỉ số chứng khoán châu Á giảm điểm. Cụ thể: chỉ số Shanghai của Trung Quốc giảm 21,98 điểm (0,66%), chỉ số Nikkei 225 của Nhật giảm 308,06 điểm (2,13%), chỉ số KOSPI của Hàn Quốc giảm 23,35 điểm (1,27%). Riêng chỉ số Hangseng Hồng Kông tăng 146,89 điểm (0,61%).

*Thị trường chứng khoán châu Á giảm, dẫn đầu là cổ phiếu các công ty sản xuất ô tô và các công ty thuộc ngành năng lượng với nỗi lo ngại giá dầu leo thang và sự suy giảm của nền kinh tế Mỹ sẽ làm giảm lợi nhuận các công ty này.*

## TÂM ĐIỂM

### GIÁ DẦU THẾ GIỚI LEO CAO

Trong phiên giao dịch cuối tuần trước, giá dầu thô ngọt nhẹ tại New York đã gây một cú sốc mạnh khi tăng tới 10,75 USD/thùng (8,4%), đóng cửa ở mức 138,54 USD/thùng, trong phiên có lúc giá dầu còn vọt lên tới 139,12 USD/thùng. Đây là mức tăng lớn nhất của giá dầu kể từ năm 1983 tới nay và là mức giá cao nhất trong lịch sử giá dầu thế giới.

Trong phần này chúng tôi không có ý định đề cập tới nguyên nhân của sự tăng lên chóng mặt của giá dầu trong gian qua. Vấn đề là với việc giá dầu thế giới liên tục lập kỷ lục mới, và theo dự báo còn có thể tăng cao hơn nữa trong thời gian tới sẽ có tác động gì tới nền kinh tế Việt Nam.

Như chúng ta đã biết, Việt Nam là một nước nhập khẩu 100% các sản phẩm chế suất từ dầu thô như: xăng, gas...(cho dù hàng năm vẫn có sản lượng xuất khẩu dầu thô). Thời gian qua, trong khi giá dầu thế giới liên tục tăng thì giá xăng dầu trong nước không có nhiều biến động và chưa thật sự có những ảnh hưởng rõ nét đến kinh tế nước

ta. Đó là do chính phủ đã thực hiện chính sách bù lỗ đối với các doanh nghiệp nhập khẩu xăng dầu nhằm thực hiện chính sách hạn giá tăng giá các mặt hàng thiết yếu trong nước (theo kế hoạch là thực hiện đến hết quý 2 – 2008), góp phần kiềm chế lạm phát.

Tuy nhiên, hết tháng 6 này (hết quý 2) là thời điểm kết thúc chính sách bù lỗ cho các doanh nghiệp nhập khẩu xăng dầu. Khi đó khả năng giá xăng dầu trong nước tăng lên kéo theo sự gia tăng của hàng loạt các mặt hàng khác là hoàn toàn có thể xảy ra. Như vậy, mục tiêu kiềm chế lạm phát của chính phủ trong năm 2008 rất có thể sẽ bị ảnh hưởng nghiêm trọng. Và việc chính phủ sẽ thực hiện các chính sách (tiền tệ, tài khóa...) mạnh tay hơn nhằm kiềm chế lạm phát là điều tất yếu. Vậy hy vọng nào cho sự phục hồi của thị trường chứng khoán vào cuối năm nay?

### DỰ ĐOÁN PHIÊN GIAO DỊCH KẾ TIẾP

Thị trường vẫn tiếp tục giảm sâu trong khi SCIC và các cơ quan quản lý vẫn chưa tìm được biện pháp khả thi và đủ mạnh nào tháo gỡ được khó khăn cho thị trường. Cũng bởi vậy nên cho tới thời điểm này NĐT dường như đã không còn tư tưởng và hy vọng trông chờ nhiều vào các biện pháp của cơ quan quản lý thị trường. Lệnh bán vẫn ồ ạt đẩy ra trong đợt giao dịch khớp lệnh với khối lượng dư bán sàn của nhiều mã bluechip như DPM, SSI, STB...vẫn lên tới hàng triệu CP. Giá cổ phiếu đã “khá rẻ” sau thời gian giảm dài của Vn-Index trong thời gian qua tuy nhiên nhiều NĐT vẫn đang có tâm lý chờ đợi vì lo ngại thị trường còn giảm tiếp. Kết thúc phiên giao dịch đầu tuần mới(9/6), Vn-Index tiếp tục đà đi xuống khi giảm tiếp 5,12 điểm(tương ứng 1,33%) về mức 379,12 điểm và tổng giá

trị giao dịch CP& CCQ vẫn ở mức thấp khi chỉ đạt khoảng 33,6 tỷ đồng. Để cứu thị trường cần có một lượng cầu rất lớn mới có thể cân bằng được áp lực bán ra của NĐT trong thời điểm này. Tuy nhiên cùng với những chính sách thắt chặt tiền tệ kiềm chế lạm phát của chính phủ dẫn tới tình trạng khan tiền đồng tại các NHTM hiện nay điều đó là khó khả thi. Trong bối cảnh đó, dòng vốn của NĐT vẫn tiếp tục di chuyển để sinh lợi, các kênh đầu tư thay thế như vàng, Dollar hay gửi tiết kiệm với lãi suất cao...là sự thay thế được cân nhắc lựa chọn. Theo nhận định của chúng tôi thị trường vẫn chưa có nhiều chuyển biến trong thời điểm này, phiên giao dịch tiếp theo Vn-Index vẫn tiếp tục giảm điểm và giá trị giao dịch CP& CCQ vẫn sẽ ở mức thấp.

**KHUYẾN NGHỊ**

Sự trượt giá của đồng USD và những thông tin âm ảm xuất phát từ nền kinh tế Mỹ khiến giá dầu thô và giá vàng liên tục lập mức kỷ lục mới. Trong phiên giao dịch tuần trước, giá dầu thô đã có lúc đạt tới mốc 139 USD/thùng và đang giao dịch quanh mốc 137 USD/thùng tạo áp lực về việc tăng giá nhiên liệu xăng dầu trong nước là rất lớn nhất là khi chính phủ không thể bù giá lâu hơn nữa. Trường hợp xấu nhất xảy ra, giá xăng dầu trong nước bị điều chỉnh tăng lên tương ứng thì chắc chắn sẽ tiếp tục tạo ra một đợt bão giá mới và khả năng kiểm soát lạm phát của Chính

phủ trở nên hết sức khó khăn. Bên cạnh đó, nguồn cầu Dollar trong nước vẫn tiếp tục tăng mạnh cùng với cuộc chạy đua lãi suất của các ngân hàng vẫn chưa có dấu hiệu dừng lại cho thấy tình trạng khan hiếm tiền mặt vẫn rất căng thẳng. Những dấu hiệu khó khăn của kinh tế vĩ mô vẫn còn hiện hữu khiến TTCK khó có thể hồi phục trong thời gian ngắn được. Theo khuyến nghị của chúng tôi, NĐT vẫn nên tạm thời đứng ngoài thị trường trong thời điểm này cho tới khi có những diễn biến khả quan hơn từ thị trường và nền kinh tế.

**GÓC TRAO ĐỔI****NHỮNG CHỈ SỐ GIÁ CHỨNG KHOÁN NỔI TIẾNG THẾ GIỚI****Chỉ số DOWN JONES:**

Chỉ số Down Jones là chỉ số giá chứng khoán phản ánh sự biến động bình quân của giá chứng khoán thuộc TTCK New York, một TTCK lớn nhất thế giới. Chỉ số Down Jones nói chung hiện nay là chỉ số giá chung của 65 chứng khoán đại diện thuộc nhóm hàng đầu (blue chip) trong các chứng khoán được niêm yết tại sở giao dịch chứng khoán New York. Nó bao gồm 3 chỉ số thuộc 3 nhóm ngành

\* **Chỉ số Down Jones Công nghiệp DJIA (Dow Jones Industrial Average):** Gồm 30 công ty công nghiệp hàng đầu của Mỹ. Chỉ số này luôn được đăng vào cuối các ngày giao dịch.

\* **Chỉ số Down Jones vận tải DJTA (Down Jones Transportation Average):** Chỉ số trung bình DJ Giao thông vận tải gồm 20 cổ phiếu của ngành giao thông vận tải, gồm hàng không, đường sắt và các công ty vận tải.

\* **Chỉ số Down Jones dịch vụ DJUA (Down Jones Utilities Average):** Gồm 15 công ty về điện, năng lượng và khí đốt.

Nói chung, chỉ số Down Jones là chỉ số giá chứng khoán tính cho 65 chứng khoán tiêu biểu nhất của TTCK New York. Phản ánh sự biến động bình quân của giá chứng khoán thuộc TTCK New York. Đây là chỉ số rất được quan tâm vì vì TTCK hiện nay đã được toàn cầu hóa và ảnh hưởng của TTCK New York đối với các thị trường chứng khoán khác là rất đáng kể.

Standard & Poor 500 (S&P 500): Gồm 500 công ty, trong đó 400 công ty ngành công nghiệp, 20 thuộc giao thông vận tải, 40 thuộc các ngành phục vụ, 40 công ty tài chính.

**PHỤ LỤC**
**THỐNG KÊ GIAO DỊCH TP. HCM**

	09/06/08	so với 06/06/08		so với TB 5 phiên trước	
		Giá trị	% +/-	Giá trị	% +/-
KLGD('000CK)	1.209	1.882	-36%	2.037	-41%
GTGD(Ti VNĐ)	34	50	-33%	61	-45%
NN Mua('000CK)	385	706	-45%	527	-27%
NN Bán('000CK)	87	181	-52%	222	-61%
GT NN Mua(Ti VNĐ)	15	25	-39%	20	-23%
GT NN Bán(Ti VNĐ)	4	8	-50%	11	-64%
KL Đặt Mua('000CK)	1.127	2.052	-45%	1.475	-24%
KL Chào Bán('000CK)	28.094	30.492	-8%	32.072	-12%
Dư Mua('000CK)	101	76	33%	79	28%
Dư Bán('000CK)	9.820	9.384	5%	10.689	-8%

**TOP TĂNG**

MCK	Giá	+/-	% +/-
VTC	15,4	0,3	2,0
BT6	42,5	0,8	1,9
SGT	42,7	0,8	1,9
AGF	22,3	0,4	1,8
CH	23,3	0,4	1,8
SCD	17,6	0,3	1,7
BHS	19,6	0,3	1,6
HAS	13,7	0,2	1,5
VIC	75,0	1,0	1,4
ALT	27,2	0,3	1,1

**TOP GIẢM**

MCK	Giá	+/-	% +/-
SJD	14,4	-2,4	-14,3
MAFPF1	4,7	-0,1	-2,1
PRUBF1	4,9	-0,1	-2,0
BMC	49,0	-1,0	-2,0
VNE	14,8	-0,3	-2,0
VTA	9,9	-0,2	-2,0
NSC	19,8	-0,4	-2,0
TAC	74,5	-1,5	-2,0
RHC	19,9	-0,4	-2,0
SBT	10,0	-0,2	-2,0

**TOP KL NN MUA**

MCK	% +/-	KLMua	%KLGD
SGT	1,9	95.740	0,0%
SSI	-2,0	80.400	95,4%
VIC	1,4	28.430	99,2%
FPT	-1,8	17.420	94,9%
VNE	-2,0	15.000	80,6%
VNM	-1,5	13.450	91,6%
RAL	-1,8	12.000	0,0%
VIS	0,0	11.000	0,0%
SAM	-1,7	10.800	33,7%
HDC	-1,7	9.140	0,0%

**TOP KL NN BÁN**

MCK	% +/-	KLBán	%KLGD
SSI	-2,0	20.000	0,0%
VNM	-1,5	14.330	29,8%
SAM	-1,7	12.790	0,0%
SJS	-1,6	7.050	66,4%
PVD	-1,5	6.100	21,6%
FPT	-1,8	4.280	59,6%
GTA	-1,6	3.300	0,0%
TRI	-1,6	2.790	0,0%
AGF	1,8	2.000	0,0%
VIP	-1,7	2.000	0,0%

**TOP KLGD NHIỀU NHẤT**

MCK	% +/-	KLGD	%KLGD
STB	-1,8	219.230	18,1%
SGT	1,9	106.250	8,8%
SSI	-2,0	106.060	8,8%
DXP	-0,7	74.070	6,1%
VIC	1,4	54.800	4,5%
CII	1,8	48.610	4,0%
LBM	-1,6	42.060	3,5%
PET	-1,5	40.890	3,4%
VIP	-1,7	33.990	2,8%
DHA	-1,7	32.890	2,7%

**THỐNG KÊ GIAO DỊCH HÀ NỘI**

	09/06/08	So với 06/06/08		So với 5 phiên trước	
		Giá trị	% thay đổi	Giá trị	% thay đổi
KLGD(000CK)	1.062	1.047	1%	1.009	5%
GTGD(Ti VNĐ)	19	18	4%	24	-22%
NN Mua(000CK)	14	25	-42%	25	-42%
NN Bán(000CK)	6,5	22,3	-71%	8,4	-23%
GT NN Mua(Ti VNĐ)	0,3	0,3	1%	0,5	-25%
GT NN Bán(Ti VNĐ)	0,1	0,4	-71%	0,1	-9%
KL Đặt Mua(000CK)	1.578	1.412	12%	1.240	27%
KL Chào Bán(000CK)	5.204	6.222	-16%	5.662	-8%
Dư Mua(000CK)	2.484	1.161	114%	1.105	125%
Dư Bán(000CK)	47.009	60.753	-23%	51.058	-8%

**TOP TĂNG**

CK	Giá	Thay đổi	% Thay đổi
VBH	14,2	0,4	2,9
HCC	11,3	0,3	2,7
TBC	12,3	0,3	2,5
NLC	12,5	0,3	2,5
BBS	10,2	0,2	2,0

**TOP GIẢM**

CK	Giá	Thay đổi	% Thay đổi
YBC	17,9	0,50	2,72
PVI	19,5	0,60	2,99
ILC	19,5	0,60	2,99
SJC	16,3	0,50	2,98
CTB	16,3	0,50	2,98

**TOP KLGD**

CK	Giá	% Thay đổi	KL
TBC	12,3	2,5	105.500
CSG	9,2	2,1	83.600
NVC	29	2,7	74.300
SD6	12	0,8	52.800
QNC	20,9	1,9	41.100

**TOP GD của NĐTNN**

MCK	KL Mua	MCK	KL Bán	MCK	Chênh lệch Mua – Bán lớn nhất
L18	3.100	PVI	4.100	L18	3.100
YBC	-	VFR	2.100	YBC	-
SRA	1.500	DAE	200	SRA	1.500
HCC	1.300	KBC	100	HCC	1.300
HAI	1.000	ACB	-	HAI	1.000

**BẢNG GIÁ OTC**

Ngày	Tên công ty	Mã GD	Giá TC	Thay đổi	Ghi chú
09/09/08	NH Đại Á	DAB	12.1	0	Khối các Ngân hàng TMCP
09/09/08	NH An Bình	ABB	0.87	-0.2	
09/09/08	NH Sài Gòn - HN	SHB	0.74	-0.1	
09/09/08	NH Quân Đội	MB	12.1	-0.1	
09/09/08	NH Nhà Hà Nội	HBB	11.3	-0.3	
09/09/08	NH Xuất nhập khẩu	EIB	20.8	0.4	
09/09/08	NH Hàng hải	MSB	11	0	
09/09/08	NH Phương Nam	PNB	11.5	0	
09/09/08	NH Ngoài quốc doanh	VPB	11	-0.1	
09/09/08	NH Dầu khí toàn cầu	GB	9	0	
09/09/08	NH Ngoại Thương	VCB	28.4	-0.4	
09/09/08	NH Quốc Tế	VIB	12	-0.1	
09/09/08	NH Kỹ Thương	TCB	23	0	
09/09/08	Tổng công ty Bảo Việt	BAOVIET	16.5	0.5	Tài chính, Bảo hiểm, Cty chứng khoán
09/09/08	Tập đoàn tài chính DK	PVFC	12.8	-0.7	
09/09/08	Trái phiếu SSI	TSSI	117	0	
09/09/08	Chứng khoán Việt Nam	VNS	9	0	
09/09/08	Chứng khoán Đại Việt	DVS	7	0	
09/09/08	Tập đoàn Hoàng Anh GL	HAGL	87	-7	Ngành xây dựng, Bất động sản
09/09/08	Quốc Cường Gia Lai	QCGL	25	-4	
09/09/08	Tổng công ty xây dựng VN	VINACONE	15	0	
09/09/08	CTCP xi măng hà tiên 2	XMHT2	14	0	
09/09/08	Tổng công ty xây dựng Licogi16	LICOGI16	18	0	
09/09/08	Công ty Địa ốc Sài Gòn	SACOMRE	16	0	
09/09/08	Công ty xây dựng Sao Mai AG	SMCC	31	0	
09/09/08	Công ty Vận tải Biển 3	VINASHIP	48	0	Ngành vận tải biển
09/09/08	Vận tải biển Bắc	NOSCO	16.8	0	
09/09/08	Công ty Container Sài Gòn	VICONSHI	20	0	
09/09/08	Công ty Vận tải biển VN	VOSCO	13.6	0	
09/09/08	Công ty viễn thông tin học bưu điện	CTIN	105	0	Các ngành khác
09/09/08	Công ty CP XNK Hà Anh	HAC	206	0	

## **KHUYẾN CÁO**

Bản báo cáo này được thực hiện độc lập, khách quan bởi Công ty Cổ phần Chứng khoán Eurocapital dựa trên những nguồn thông tin tin cậy. Tuy nhiên, chúng tôi không đảm bảo rằng mọi thông tin và dữ liệu được sử dụng trong báo cáo này đã hoàn toàn đầy đủ và chính xác. Những ý kiến trong bản báo cáo nào chỉ mang tính tham khảo, chúng tôi không chịu bất kỳ một trách nhiệm nào đối với những kết quả từ việc sử dụng toàn bộ hoặc một phần nội dung của bản báo cáo để kinh doanh.

Bản báo cáo này được giữ bản quyền và là tài sản của Công ty Cổ phần Chứng khoán Eurocapital, không được dùng để bán. Xin vui lòng ghi rõ nguồn khi trích dẫn các thông tin trong bản báo cáo này.

### **Mọi thắc mắc và ý kiến đóng góp xin liên hệ:**

**Công ty Cổ phần Chứng khoán Eurocapital**

**Địa chỉ: Tầng 2, tòa nhà Thành Công, 25 Láng Hạ, Hà Nội**

**Điện thoại: +844.514.4444**

**Email: [contact@eurocapital.vn](mailto:contact@eurocapital.vn)**